



DOMINÓ QUADRATTO GRELHA VITROCERÂMICO

D307-Z2VQ



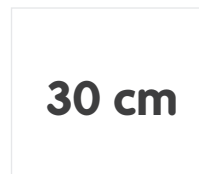
COMERCIAL




Pertence à família Quadratto, que conta com uma série de cooktops de 60, 75, 90, 110 cm e dominós.



Acabamento da mesa em aço inoxidável.



Largura de 30 cm.



Tipo de cocção: elétrico.




Grelha em vitrocerâmico, proporcionando maior facilidade na hora da limpeza.



Possibilita o preparo de alimentos grelhados, de maneira saudável e prática.

Mapa de queimadores



1 Grill Elétrico

1.900 W

Indicações de Panela aos Queimadores

QUEIMADOR	DIÂMETRO MÍN.	DIÂMETRO MÁX.
Tripla Chama	18 cm	26 cm
Rápido	16 cm	22 cm
Semirrápido	12 cm	22 cm
Semirrápido Reduzido	12 cm	22 cm
Auxiliar	8 cm	18 cm

Adequações de Uso dos Queimadores

<p>Tripla Chama e Rápido (Chama Rápida)</p>	<p>Indicados para o pré-preparo do alimento, pois possui uma potência maior, aumentando assim a velocidade da preparação dos pratos sem perder tempo e as propriedades do alimento, se mantido por pouco tempo nesses queimadores, e também para selar carne.</p>
<p>Exemplo:</p> <ul style="list-style-type: none"> • Esquentar o óleo até atingir a temperatura ideal de 180 °C • Selar carne, criando uma crosta, evitando perdas de suco, independentemente do tamanho ou espessura • Pré-preparo de pratos, como refogar vegetais, fritar alho, entre outros 	
<p>Semirrápido e Semirrápido Reduzido (Chama Média)</p>	<p>Indicados para o cozimento de alimentos sólidos, pois mantêm a temperatura necessária para atingir 70 °C no centro do alimento, sem queimar a parte externa.</p>
<p>Exemplo:</p> <ul style="list-style-type: none"> • Cozimento de carnes • Cozimento de massas • Frituras em geral, pois mantêm a temperatura atingida nas bocas de maior potência 	
<p>Auxiliar (Chama Baixa)</p>	<p>Indicado para reduções, líquidos em geral, pois possui uma temperatura menor que as demais, que evita a evaporação excessiva da água e a perda de propriedades e nutrientes dos alimentos.</p>
<p>Exemplo:</p> <ul style="list-style-type: none"> • Confit, com cozimento lento • Molhos • Doces e sobremesas • Risotos • Utilização do banho-maria 	



INFORMAÇÕES TÉCNICAS

INFORMAÇÕES TÉCNICAS	
Tipo de Aquecimento	Elétrico
Largura	30 cm
Dimensão da Embalagem (LxAxP)	395 x 125 x 575 mm
Dimensão do Produto (LxP)	305 x 510 mm
Peso com Embalagem	8 kg
Peso sem Embalagem	9 kg
Corrente	8,6 A
Potência	1.900 W
Tensão	220 V
Consumo	0,95 kWh
Garantia	2 anos*

*Você pode estender sua garantia de 1 para 2 anos, basta se cadastrar no Programa de Relacionamento Inspire-se, no site www.elettromec.com.br



SEGURANÇA/INSTALAÇÃO

Não há cobertura de garantia para defeitos decorrentes de erros em instalações efetuadas por profissionais não credenciados pela Elettromec. Confira os postos autorizados na área “Assistência Técnica” no site www.elettromec.com.br.