

# LAVA-LOUÇAS 9 SERVIÇOS

LL-9S-45-SR-2GZA



COMERCIAL



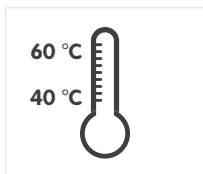
Acabamento interior em aço inoxidável.




Capacidade de 9 serviços.\*




6 programas de lavagem: Pesado, Eco, Delicado, Pré-Enxague, Rápido e 60 min., para melhor desempenho, eficiência e cuidado com as louças.




Termostato de 40 à 60 °C, 5 temperaturas de lavagem, adequadas para cada tipo de louça.



Cesto portátil para armazenamento de talheres.




Função Adiar Início: permite atrasar o horário de início do ciclo em até 24 horas. O limite de atraso varia de acordo com o ciclo.




Trava de Segurança: bloqueia o teclado para evitar possíveis acidentes envolvendo crianças.



Indicador de falta de produto: detergente e líquido secante.



Filtro de resíduos para melhor desempenho do produto, impedindo entupimentos e a volta de resíduos para o ciclo.



Corrediças telescópicas: melhor facilidade para o deslize.



Porta de aço inoxidável não inclusa, possibilitando o acabamento de acordo com seu ambiente, deixando-a totalmente integrada.

\*Capacidade para lavar louças de até 9 pessoas - copos, xícaras, pires, talheres, tigelas, panelas e pratos.



## DICAS ELETTROMEC

Lavar seus utensílios manualmente com a torneira semiaberta durante quinze minutos chega a gastar uma média de 117 litros de água.

Fonte: <http://planetasustentavel.abril.com.br/blog/sustentavel-na-pratica/lavo-louca-na-mao-ou-na-maquina/>



Lavagem manual

Lava-louça



É comprovado que uma lava-louça utiliza até 6x menos água do que a lavagem manual.



## INFORMAÇÕES TÉCNICAS

INFORMAÇÕES TÉCNICAS	
Pressão Mínima da Água	0,4 bar – 10,0 bar
Serviços	9
Termostato	40 °C – 60 °C
Programas de Lavagem	6
Dimensão da Embalagem (LxAxP)	558 x 870 x 635 mm
Dimensão do Produto (LxAxP)	448 x 815 x 558 mm
Peso com Embalagem	41 kg
Peso sem Embalagem	37 kg
Corrente	8,4 A
Tensão	220 V
Potência	1750 W
Consumo	1,05 kWh
Garantia	2 anos*

\*Você pode estender sua garantia de 1 para 2 anos, basta se cadastrar no Programa de Relacionamento Inspire-se, no site [www.elettromec.com.br](http://www.elettromec.com.br)



## SEGURANÇA/INSTALAÇÃO

Não há cobertura de garantia para defeitos decorrentes de erros em instalações efetuadas por profissionais não credenciados pela Elettromec. Confira os postos autorizados na área “Assistência Técnica” no site [www.elettromec.com.br](http://www.elettromec.com.br).