

TRAMONTINA

Design Collection

quadrum
flush
1C 50



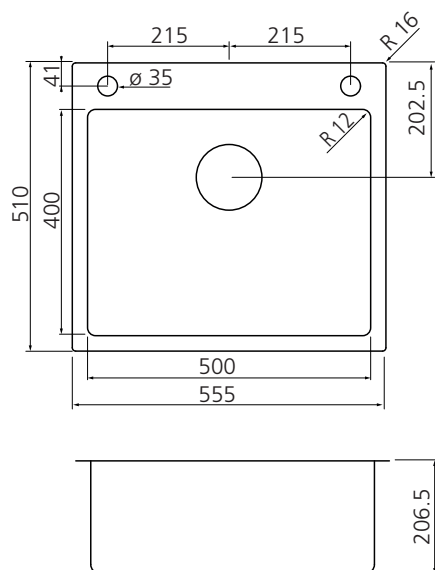
quadrum
flush
1C 50

555 x 510 mm

Nicho de corte para
instalação Semi-Flush:
535 x 490 mm

Unidades do desenho
técnico em milímetros

Desenho DXF disponível
para download em:
tramontina.com



AÇO INOX AISI 304

- cuba com 1 mm de espessura
- tampo com 1,5 mm de espessura
- acabamento Scotch Brite

RAIOS INTERNOS

- 12 mm

DOIS FUROS PARA INSTALAÇÃO DE ACESSÓRIOS

- Ø 35 mm

ACOMPANHA



- válvula de Ø 4 1/2" com escape
- tampão para furo com acabamento Scotch Brite
- manta adesiva antirruído
- kit de fixação

Permite instalação Flush (cuba nivelada à bancada), para isso deve ser adquirido o kit de instalação Flush, ref.: 94532/111 (vendido separadamente).



93914/103

Flush



Semi-Flush

